

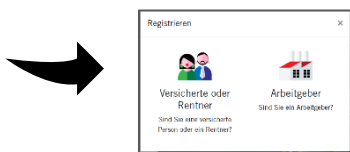
Zugang zum Online-Portal

Anleitung zur erstmaligen Anmeldung/Registrierung

Start

- Das **Login** für das Online-Portal finden Sie auf unserer Webseite:
www.swisscanto-flex.ch bzw.
www.swisscanto-1e.ch
- Bei der erstmaligen Anmeldung/Registrierung klicken Sie bitte auf **Registrieren** (ohne einen Benutzernamen oder ein Kennwort einzugeben).

Bitte wählen Sie «Versicherte oder Rentner»:



Schritt 1

Bitte um Eingabe Ihrer Identifizierungsmerkmale:

- **Sozialversicherungsnummer*** (756.xxxx.yyyy.zz)
- **Geburtsdatum** (TT.MM.JJJJ)
- **Aktivierungscode***

*Hinweis: Die 13-stellige Sozialversicherungsnummer und den Aktivierungscode finden Sie auf Ihrem aktuellen Leistungsausweis (ab Februar 2022).

Bitte lesen Sie die Nutzungsbedingungen durch und akzeptieren diese.

Schritt 2

Bitte erfassen Sie folgende Benutzerdaten:

- **E-Mail-Adresse (Benutzername)**
- **Kennwort** (mit mind. 8 Zeichen aus folgenden Gruppen: Zahlen, Kleinbuchstaben, Grossbuchstaben, Sonderzeichen)
- Kennwort wiederholen

⇒ An die angegebene E-Mail-Adresse wird unmittelbar eine E-Mail mit dem Bestätigungsschlüssel versandt. Sollte dieser nicht im Ordner Eingang sichtbar sein, bitte im Ordner SPAM nachschauen.

Schritt 3

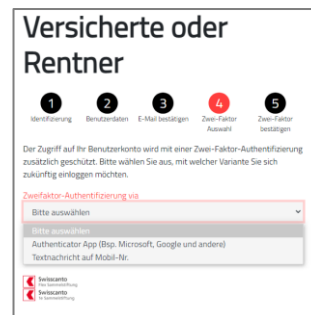
Bitte **Bestätigungsschlüssel**, welchen Sie an die angegebene E-Mail Adresse erhalten haben, eingeben.

Schritt 4a

Der Zugriff auf Ihr Benutzerkonto wird mit einer Zwei-Faktor-Authentifizierung zusätzlich geschützt.

Bitte wählen Sie aus, welche Methode Sie bevorzugen:

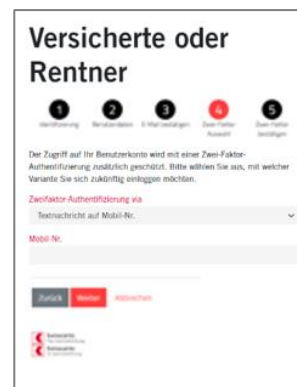
- ⇒ Textnachricht auf eine Mobil-Nummer oder
- ⇒ Authenticator App



Schritt 4b

2-Faktor-Authentifizierung «Mobil-Nr.» einrichten:

Bitte geben Sie die gewünschte Mobil-Nummer an, auf welcher Sie jeweils den Authentifizierungs-Code zugesendet bekommen möchten.

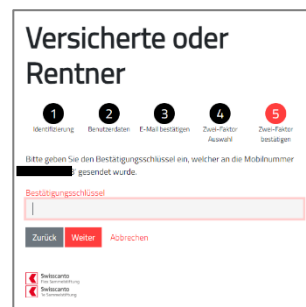


Schritt 5a

Bei Wahl Variante «Textnachricht auf Mobil Nr.»:
An die gewünschte Mobil-Nummer wird ein **Bestätigungsschlüssel** via SMS geschickt, z.B.:

Ihr Code:
[447683](#)

Bitte übertragen Sie den Bestätigungsschlüssel.



Schritt 5b

Bei Wahl Variante «Authenticator App»

QR-Code mit «**Authenticator App**» scannen und den Bestätigungscode aus der Authenticator App eingeben.



**Sie haben es geschafft.
Ab sofort steht Ihnen das Online Portal jederzeit zur Verfügung.**

Abmelden

Bitte beenden Sie Ihre geschützte Session immer mit der Programmfunktion «Abmelden».

